

Dell Vostro 460

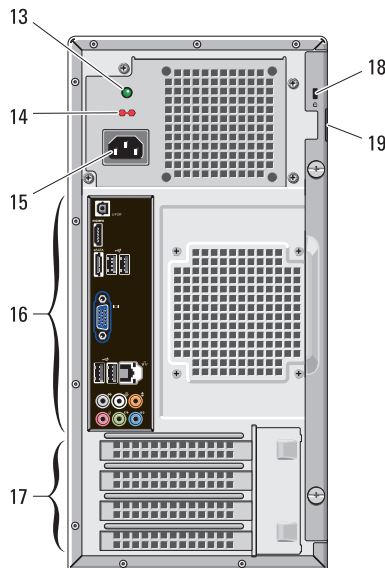
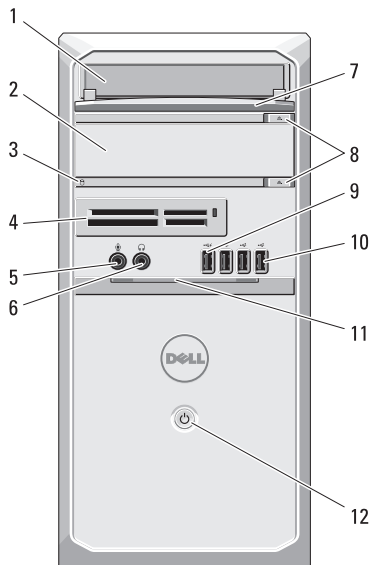
Informazioni sugli avvisi



AVVERTENZA: un messaggio di AVVERTENZA indica un potenziale rischio di danni materiali, lesioni personali o morte.

Informazioni sulla configurazione e sulle funzionalità

Vista anteriore e posteriore



- 1 unità ottica
- 2 unità ottica (opzionale)
- 3 indicatore di attività del disco rigido
- 4 lettore scheda multimediale (opzionale)
- 5 connettore del microfono
- 6 connettore delle cuffie
- 7 pannello anteriore alloggiamento dell'unità (aperto)
- 8 pulsanti di espulsione dell'unità ottica (2)
- 9 connettore alimentato USB 2.0
- 10 connettori USB 2.0 (3)
- 11 sportello del pannello anteriore (aperto)
- 12 pulsante di alimentazione
- 13 indicatore di diagnostica dell'alimentatore
- 14 interruttore del selettore di tensione
- 15 connettore di alimentazione
- 16 connettori del pannello posteriore
- 17 slot per schede di espansione (4)
- 18 slot per cavo di sicurezza
- 19 slot lucchetto



N.B.: il secondo pulsante di espulsione dell'unità ottica è funzionante solo se è una seconda unità ottica è installata nel computer.



Modello: D10M

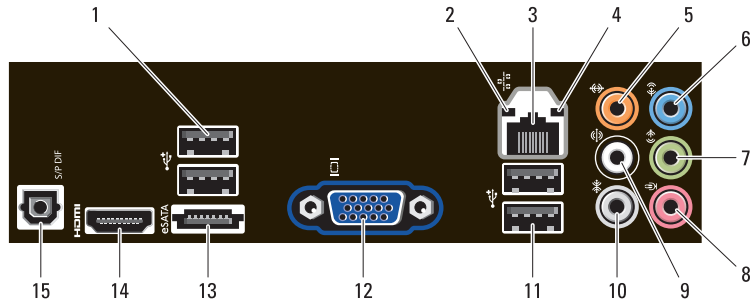
Tipo: D10M001

Dicembre 2010



OPWK2VA00

Pannello posteriore



- 1 connettori USB 2.0 (2)
- 2 indicatore di integrità della connessione
- 3 connettore della scheda di rete
- 4 indicatore di attività della rete
- 5 connettore centrale/subwoofer
- 6 connettore della linea di ingresso
- 7 connettore della linea in uscita S/D anteriore
- 8 connettore del microfono
- 9 connettore altoparlante S/D posteriore
- 10 connettore surround S/D laterale
- 11 connettori USB 2.0 (2)
- 12 connettore VGA
- 13 connettore eSATA
- 14 connettore HDMI
- 15 connettore S/PDIF

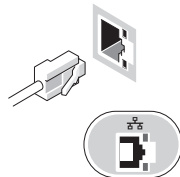
Installazione rapida

AVVERTENZA: prima di iniziare una qualsiasi delle procedure descritte nella presente sezione, leggere le istruzioni di sicurezza fornite assieme al computer. Per informazioni aggiuntive sulle procedure consigliate, visitare www.dell.com/regulatory_compliance.

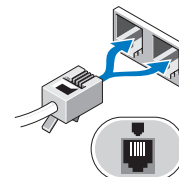
N.B.: alcuni dispositivi potrebbero non essere inclusi se non sono stati ordinati.

N.B.: alcuni cavi potrebbero non essere forniti assieme al computer.

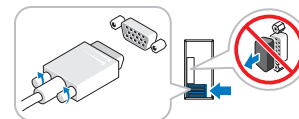
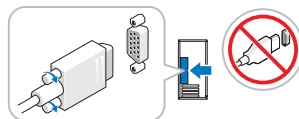
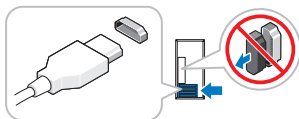
1 Collegare il cavo di rete (opzionale).



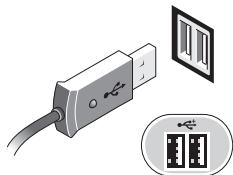
2 Collegare il cavo del telefono (opzionale).




3 Se si è acquistata la scheda grafica opzionale, collegare il display al connettore sulla scheda grafica discreta. Altrimenti, collegare il display utilizzando il connettore integrato VGA o HDMI. Collegare il monitor utilizzando solo uno dei seguenti cavi.



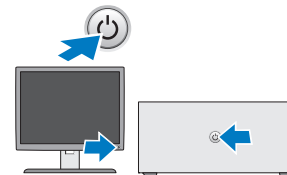
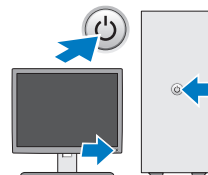
4 Collegare la tastiera o il mouse USB (opzionale).




5 Collegare il cavo/i cavi di alimentazione.



6 Premere i pulsanti di alimentazione sul monitor e sul computer.



Specifiche

 **N.B.:** le seguenti specifiche sono esclusivamente quelle richieste dalla legge per spedire il computer. Per un elenco completo e aggiornato delle specifiche del computer, visitare il sito support.dell.com.

Informazioni di sistema

Insieme di chip	Intel H67
Processore	Intel Core serie i3 Intel Core serie i5 Intel Core serie i7

Video

Tipo di video:	
Integrato	Intel HD graphics 2000
Discreto	Scheda video PCI-E x16 <ul style="list-style-type: none">• NVIDIA GeForce GTX460• NVIDIA M114A• NVIDIA M207 GT420• AMD Radeon HD 5450• AMD Radeon HD 5670
Memoria video (discreta):	256 MB, 512 MB e 1024 MB

Memoria

Connettore dei moduli di memoria	quattro slot DIMM
Capacità del modulo di memoria	1 GB, 2 GB o 4 GB
Tipo di memoria	DDR3 a 1333 MHz
Memoria minima	1 GB
Memoria massima	16 GB

Unità

Accessibili esternamente:

Alloggiamenti per unità da 3,5 pollici	uno
alloggiamenti per unità da 5,25 pollici	due

Accessibili internamente:

Alloggiamenti per unità SATA da 3,5 pollici	due
---------------------------------------------	-----

Indicatori di controllo e di diagnostica

Indicatore del pulsante di alimentazione	Indicatore bianco: l'indicatore bianco fisso indica che il computer è acceso; l'indicatore bianco intermittente indica che il computer è in standby. Indicatore giallo: l'indicatore giallo fisso se il computer non si avvia indica un problema alla scheda di sistema o all'alimentatore. L'indicatore giallo intermittente indica un problema relativo alla scheda di sistema.
Spia di attività dell'unità	Indicatore bianco: l'indicatore bianco intermittente indica che il computer sta leggendo o scrivendo dati da e sul disco rigido.
Indicatore di integrità della connessione	Indicatore verde: è presente una connessione funzionante tra la rete e il computer. Spento (nessuna luce): il computer non rileva alcun collegamento fisico alla rete.
Indicatori della diagnostica	Per informazioni sugli indicatori di diagnostica, consultare il <i>Service Manual</i> (Manuale di servizio) disponibile sul sito Web del Supporto Dell all'indirizzo support.dell.com/manuals .

Alimentazione

Potenza	350 W
Tensione	100 V – 127 V/200 V – 240 V, 50 Hz – 60 Hz, 10 A/5 A
Dissipazione di calore massima	1837 BTU/ora (alimentatore da 350 W)

N.B.: la dissipazione del calore viene calcolata utilizzando la potenza elettrica nominale.

N.B.: consultare le istruzioni di sicurezza fornite con il computer per informazioni importanti sulle impostazioni di tensione.

Batteria pulsante	Batteria pulsante al litio CR2032 da 3 V
-------------------	------------------------------------------

Dimensioni

Altezza	
Senza base	360 mm (14,17 pollici)
Con base	362,90 mm (14,29 pollici)
Larghezza	175 mm (6,89 pollici)
Profondità	445 mm (17,52 pollici)
Peso	9,66 kg – 11,22 kg (21,30 lb – 24,74 lb)

Ambiente

Temperatura:

Di esercizio da 10°C a 35°C

Non di esercizio da -40°C a 65°C

Umidità relativa dal 20% all'80% (senza condensa)

Altitudine:

Di esercizio da -15,2 a 3048 m

Non di esercizio da -15,2 a 10.668 m

Livello di inquinanti aerodispersi G2 o inferiore, come definito dalla normativa ISA-S71.04-1985

Ulteriori informazioni e risorse

Consultare i documenti relativi alla sicurezza e alle normative spediti insieme al computer e visitare il sito Web della Regulatory Compliance www.dell.com/regulatory_compliance per maggiori informazioni su:

- Procedure per la sicurezza consigliate
- Garanzia
- Termini e condizioni
- Certificazione normativa
- Ergonomia
- Contratto di licenza con l'utente finale

Le informazioni contenute nel presente documento sono soggette a modifica senza preavviso.

© 2010 Dell Inc. Tutti i diritti riservati. Stampato in Polonia.

È severamente vietata la riproduzione, con qualsiasi strumento, senza l'autorizzazione scritta di Dell Inc.

Marchi utilizzati in questo testo: Dell™, il logo DELL e Vostro™, sono marchi di Dell Inc. Intel® è un marchio registrato e Core™ è un marchio di Intel Corporation negli Stati Uniti e in altri paesi.

Altri marchi e nomi commerciali possono essere utilizzati in questo documento sia in riferimento alle aziende che rivendicano il marchio e i nomi che ai prodotti stessi. Dell Inc. nega qualsiasi partecipazione di proprietà relativa a marchi e nomi commerciali diversi da quelli di sua proprietà.